

# Fehlende Zeichen bei der Textbearbeitung mit Enfocus PitStop Pro

## Was muss ich beim Bearbeiten von Text in einem PDF-Dokument beachten?



Bei gelieferten PDF-Dokumenten müssen gelegentlich noch letzte Textkorrekturen durchgeführt werden, bevor die Dokumente weitergereicht oder ausgegeben werden können.

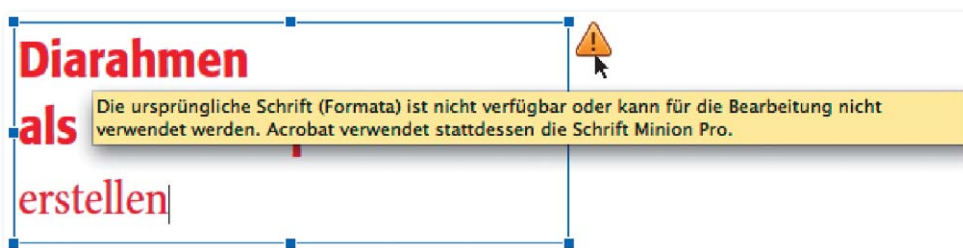
Textkorrekturen können mit ADOBE ACROBAT XI PRO direkt im PDF-Dokument durchgeführt werden. In der Druckindustrie wird häufig mit dem Acrobat-Plug-in ENFOCUS PITSTOP PRO gearbeitet. Auch über dieses Plug-in lassen sich Textkorrekturen im PDF ausführen.

Worin liegt aber der Unterschied bei der Textbearbeitung mit ADOBE ACROBAT XI PRO und ENFOCUS PITSTOP PRO?

### Textbearbeitung mit Acrobat XI Pro

Damit Textkorrekturen über das Programm ADOBE ACROBAT XI PRO ausgeführt werden können, müssen die im Dokument verwendeten Schriften zwingend auf der Arbeitsstation, an der die Textkorrektur durchgeführt werden soll, aktiv sein, d. h., die Schriften müssen sich entweder im Acrobat-eigenen Schriftenordner befinden, über das Betriebssystem verwaltet werden oder über ein Schriftenverwaltungsprogramm aktiviert sein. Auch wenn die Schriften komplett im PDF-Dokument eingebettet vorliegen, wird bei der Textbearbeitung mit ADOBE ACROBAT immer auf die auf dem Rechner aktive Schrift zugegriffen und nicht die im Dokument eingebettete Schrift verwendet.

Sobald Sie das Werkzeug TEXT UND BILDER BEARBEITEN  aus der Werkzeuggruppe INHALTSBEARBEITUNG auswählen, wird zuerst das System nach den im Dokument verwendeten und auf der Arbeitsstation aktivierten Schriften durchsucht und die Schriften werden geladen. Klicken Sie mit dem Werkzeug TEXT UND BILDER BEARBEITEN  in einen Textrahmen und führen dort die gewünschte Korrektur durch, wird bei fehlenden Schriften standardmäßig die Schrift MINION PRO verwendet und der neue bzw. korrigierte Text in dieser Schrift eingegeben. Dabei spielt es keine Rolle, ob die Schriften im bearbeiteten Dokument fehlen oder komplett oder als Untergruppe eingebettet sind. Ein Warnsymbol und eine entsprechende Meldung weisen Sie dann darauf hin, dass die ursprüngliche Schrift durch die Standardschrift ersetzt wurde.



Werden Textkorrekturen in Acrobat durchgeführt, werden die Schriften, die für die Textbearbeitung verwendet wurden, beim Speichern automatisch in


## 11 Versionsinfo

Die Beschreibungen wurden anhand der Version ADOBE ACROBAT XI PRO erstellt.

### Schriften müssen aktiv sein

### Fehlende Schriften werden ersetzt

#### Verweis

Weitere Informationen zum Bearbeiten von Texten in Acrobat XI Pro erhalten Sie im Kapitel TEXTBEARBEITUNG IN ADOBE ACROBAT  Ausgabe 20.

Beim Bearbeiten von Texten in Acrobat wird standardmäßig die Schrift »Minion Pro« verwendet, wenn die zu bearbeitende Schrift nicht auf der Arbeitsstation installiert und geladen ist.

### Schriften werden beim Speichern automatisch eingebettet